



**TRIBUNAL DE JUSTIÇA DO ESTADO
DE SANTA CATARINA
PODER JUDICIÁRIO**

**RECIBO DO PROTOCOLO
PETICIONAMENTO INTERMEDIARIA - PRIMEIRO GRAU**

Dados Básicos

Foro: Joinville
Processo: 03017504520168240038
Classe do Processo: Informações
Data/Hora: 15/06/2016 11:58:20

Partes

Solicitante: Glaudius Consultoria e
Gestão Empresarial S/S Ltda

Documentos

Petição*: 06-16 PRESTAÇÃO DE
CONTAS_parte_1.pdf
Petição*: 06-16 PRESTAÇÃO DE
CONTAS_parte_2.pdf

**EXMO(A) SR(A) DR(A) JUIZ(ÍZA) DE DIREITO DA 4ª VARA CÍVEL DA
COMARCA DE JOINVILLE – SC**

Processo: 0301750-45.2016.8.24.0038

Tipo: Recuperação Judicial

Autores: Wetzel S/A

GLADIUS CONSULTORIA E GESTÃO EMPRESARIAL S/S LTDA, neste ato representada por seu administrador, **Agenor Daufenbach Júnior, Administrador Judicial** no processo de **RECUPERAÇÃO JUDICIAL** de **WETZEL S/A**, vem, respeitosamente, a presença de V. Exa., informar e ao final requerer o que segue:

Visando dar efetividade ao art. 22, II, “c” da Lei 11.101/2005, vem esta administração judicial apresentar:

RELATÓRIO MENSAL DAS ATIVIDADES DA DEVEDORA

Elaborando relatórios relativos ao faturamento mensal, indicadores financeiros bem como o número de funcionários ligados as empresa autora, como forma de monitoramento de suas atividades e intensidade de continuidade da produção.

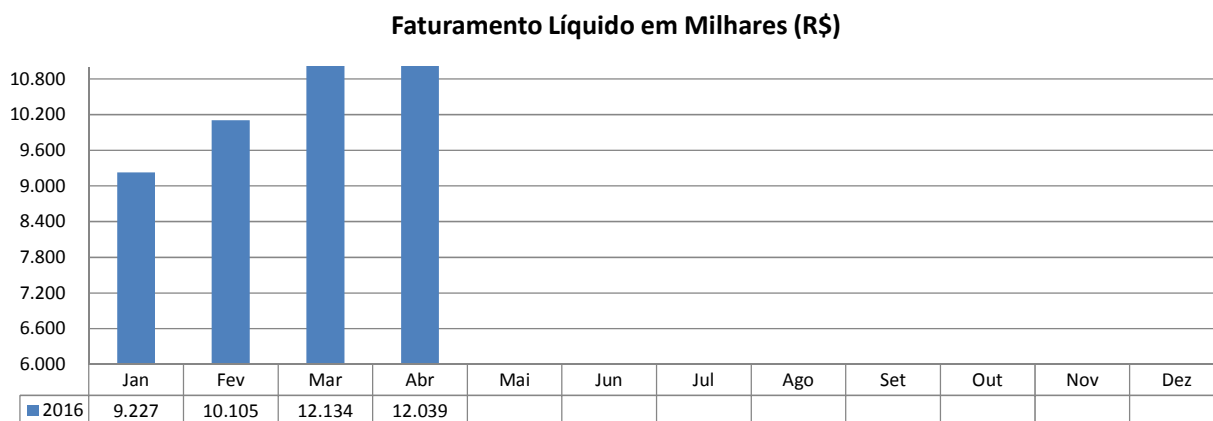
Desta feita, além dos dados industriais informados nesta peça, se traz anexo o Balancete contábil do mês de **Abril de 2016**, subscritos pelos diretores da recuperanda bem como pelo contador da mesma.

1 - INDICADORES FINANCEIROS DA CONTROLADORA

Como relatado na inicial, a sociedade empresária WETZEL dedica-se a produção de peças fundidas e usinadas de ferro e alumínio para caminhões e ônibus e produtos destinados aos seguimentos de instalações elétricas.

1.1 - Da composição das receitas da recuperanda

O faturamento líquido atingiu no mês de março o valor de R\$ 12,039 milhões, tendo uma queda de 0,78% em relação ao mês anterior:



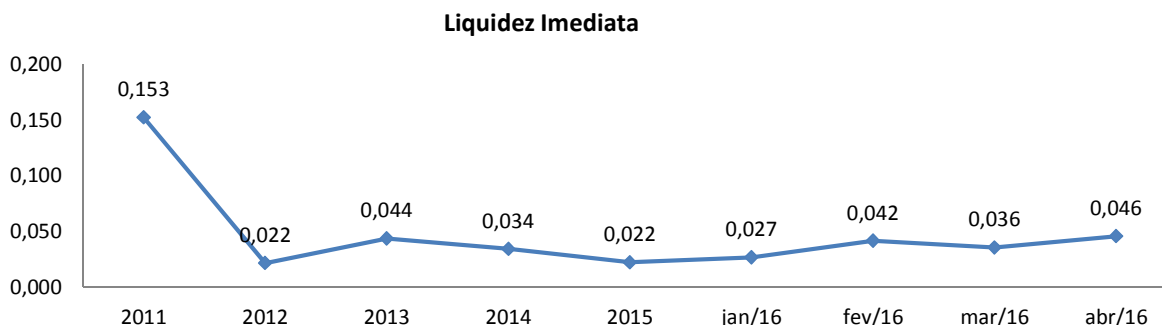
1.2– Indicadores contábeis de liquidez e variação patrimonial

Os indicadores contábeis de liquidez têm por objetivo medir a capacidade da empresa em liquidar com seus compromissos a curto prazo e demonstram o índice de sua solvência geral. Estes índices demonstram quanto a empresa possui disponível para cada R\$ 1,00 de compromissos assumidos.

1.2.1 Liquidez Imediata

O índice de liquidez imediata é o quociente que compara o *Disponível* e o *Passivo Circulante* ou *Obrigações de Curto Prazo*. Ou seja, quanto das obrigações de até 12 meses a empresa consegue liquidar com os recursos que ela consegue transformar em dinheiro imediatamente para cada R\$ 1,00 de obrigação.

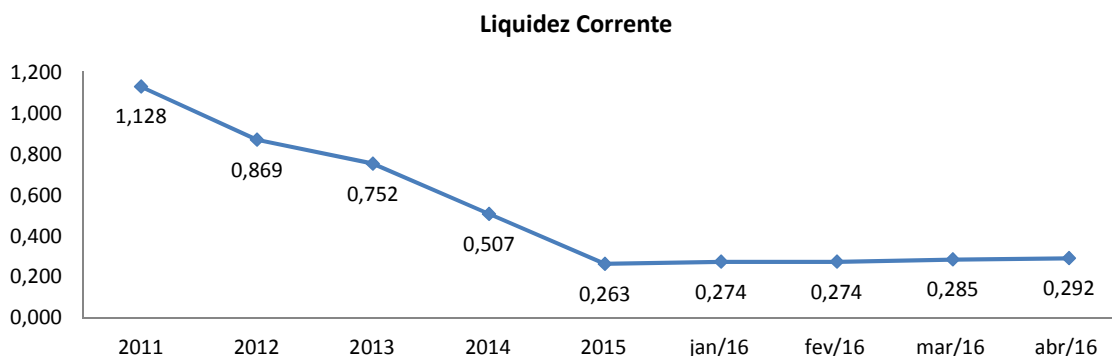
Pode-se visualizar no gráfico abaixo a representação do comportamento destes índices dos últimos anos até o período atual:



1.2.2 Liquidez Corrente

O índice de liquidez corrente é o comparativo entre o *Ativo Circulante* e o *Passivo Circulante*. Ou seja, quanto das disponibilidades, bens ou direitos que a empresa possui de curto prazo para quitar com suas obrigações, também do curto prazo de até 12 meses, para cada R\$ 1,00 devido.

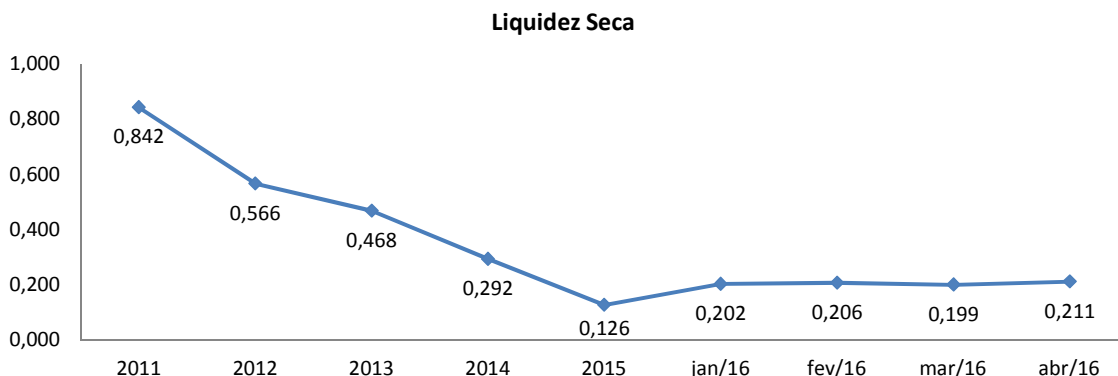
Conclui-se pela evolução do índice no gráfico abaixo, com a representação do comportamento deste nos últimos anos até o período atual:



1.2.3 Liquidez Seca

O índice de liquidez seca mostra a posição da empresa caso necessite utilizar todo seu *Ativo Circulante*, com *exclusão* da conta de *Estoques*, uma vez que este não tem uma data definida para sua transformação em dinheiro, para quitar seu *Passivo Circulante* ou *Obrigações de Curto Prazo*.

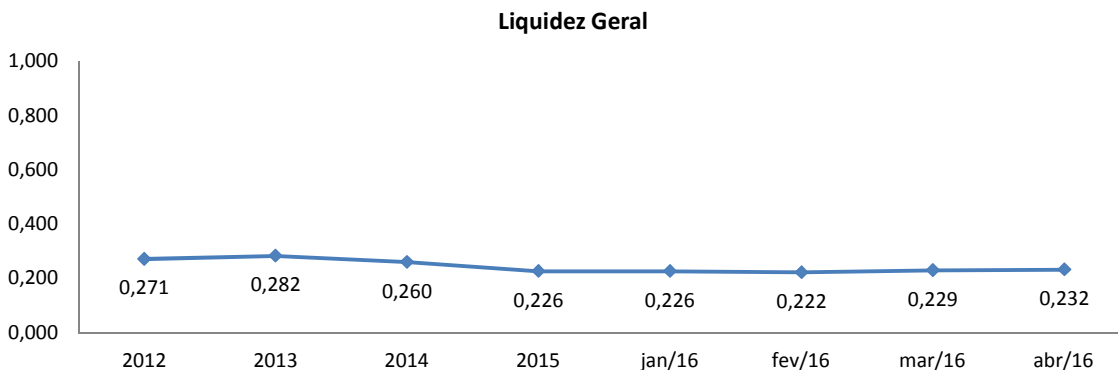
Assim é a evolução destes índices nos últimos anos até o período atual:



1.2.4 Liquidez Geral

O índice de liquidez geral difere-se dos outros índices de liquidez, pois é o confronto entre o *Exigível Total* e o *Realizável Total* da empresa. Ele indica o quanto a empresa conseguirá honrar com seus compromissos de curto e longo prazo, contando com todos seus bens e direitos de curto e longo prazo também. Ou seja, quanto ela possui em bens e direitos para cumprir com cada R\$ 1,00 de dívida no curto e longo prazo.

Graficamente:



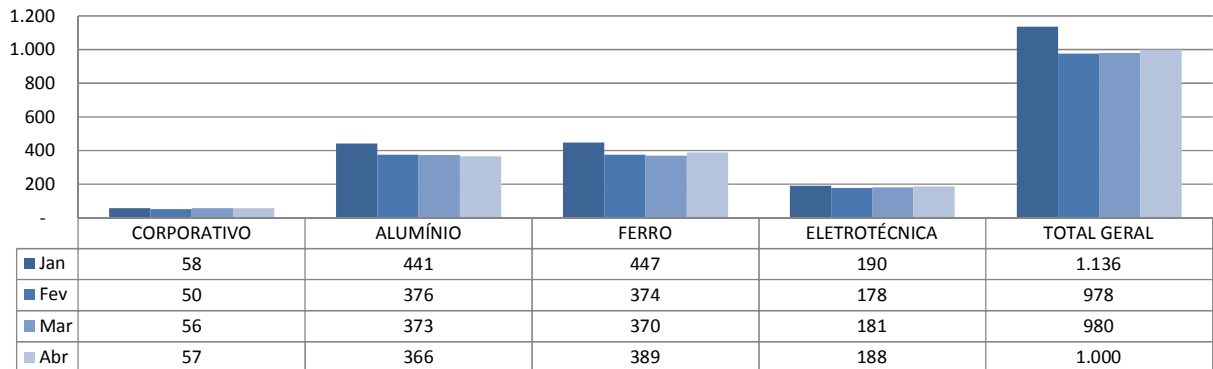
2 - INDICADORES FINANCEIROS, DE PRODUÇÃO E QUADRO DE PESSOAL

A recuperanda desenvolve suas atividades, fundamentalmente, através de 03 unidades de negócio distintas, quais sejam, as assim denominadas "ALUMÍNIO", "FERRO" e "ELETROTÉCNICA".

2.1- Da composição do quadro de funcionários consolidados

O quadro de funcionários é composto por profissionais atuantes na área Corporativa e nos segmentos de Alumínio, Ferro e Eletrotécnica, chegando a um total de **1.000 funcionários** ligados a controladora no mês corrente. Desta forma, segue abaixo sua representação gráfica.

Visão Quadro de Pessoal Geral

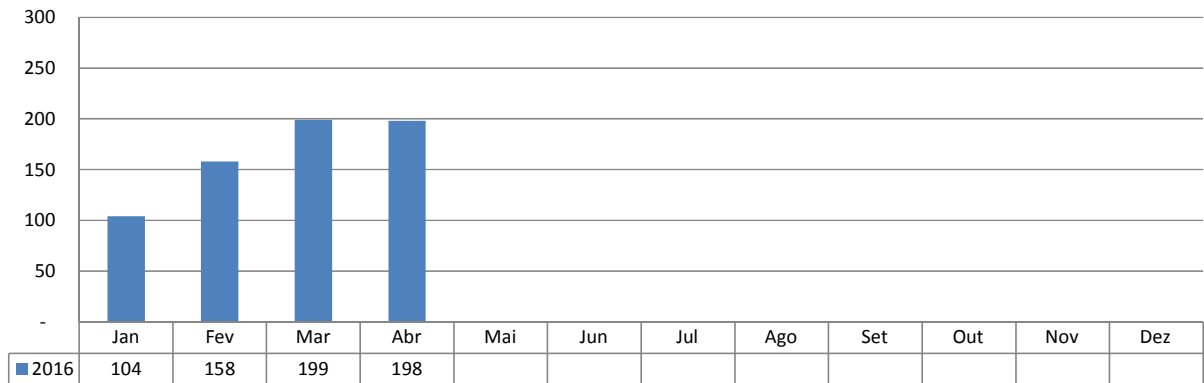


2.2 - SEGMENTO DE ALUMÍNIO

A **divisão ALUMÍNIO**, informou a devedora em sua petição inicial, atua no setor automotivo, produzindo peças fundidas e usinadas para sistemistas e montadoras de caminhões e ônibus, dedicando 60% de sua produção ao segmento de caminhões e ônibus.

Como principais produtos, desta unidade, identificam-se: corpo de secador, tubo de ar quente, corpo de borboleta, coletor de admissão, carter de óleo, carcaça de embreagem, carcaça de direção, entre outros. A seguir, demonstração gráfica da produção mensal do referido setor no ano corrente:

Produção de Alumínio em Tonelada



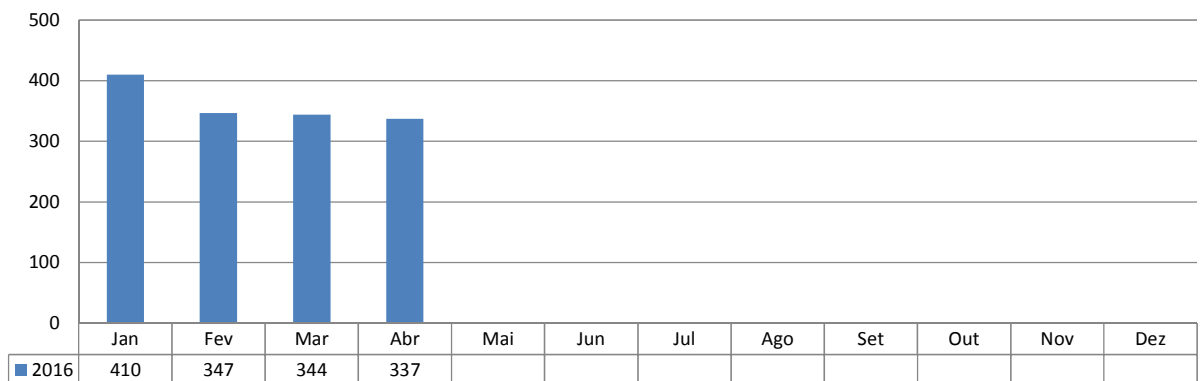
O segmento conta, atualmente, com **337 funcionários ativos** e 29 funcionários afastados, de acordo com a tabela a baixo.

Quadro de Funcionários - Segmento Alumínio

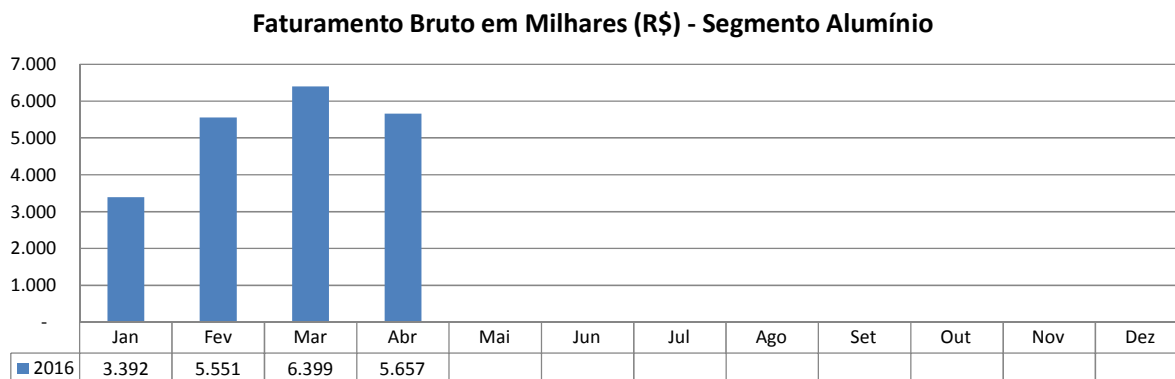
	Jan	Fev	Mar	Abr	Mai	Jun	Jul	Ago	Set	Out	Nov	Dez
Total Início do Mês	444	441	376	373								
Admitidos	2	6	2	6								
Desligados	5	71	5	13								
Afastados	31	29	29	29								
Total Funcionários	441	376	373	366								
Total Funcionários Ativos	410	347	344	337								

É observada uma redução de 2,03% em relação aos funcionários ativos totais em comparativo com o mês anterior, conforme demonstrado no gráfico abaixo.

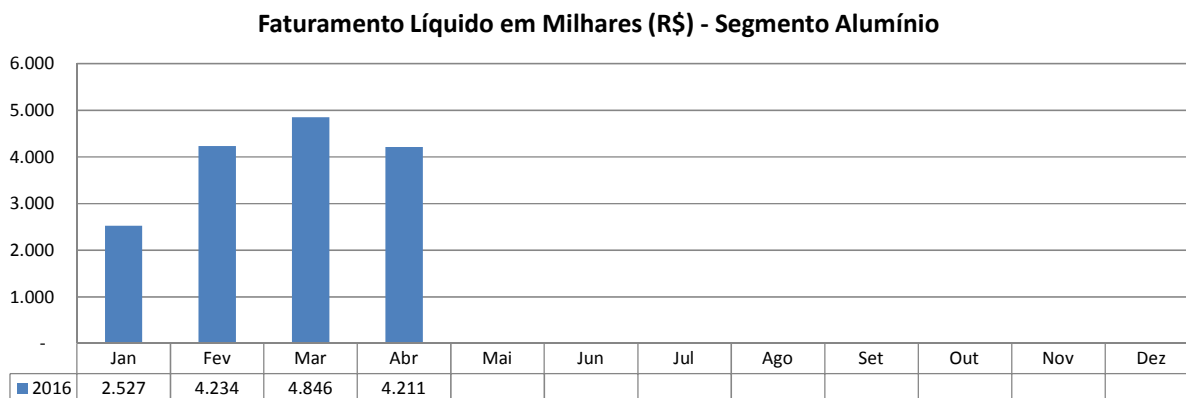
Quadro de Pessoal Ativo - Segmento Alumínio



O setor de "ALUMÍMIO" obteve um faturamento bruto de R\$ 5,657 milhões, conforme demonstrativo gráfico.



Desse faturamento bruto apresentado, 74,44% é representado por seu faturamento líquido, apresentando um montante de R\$ 4,211 milhões. Graficamente representado:



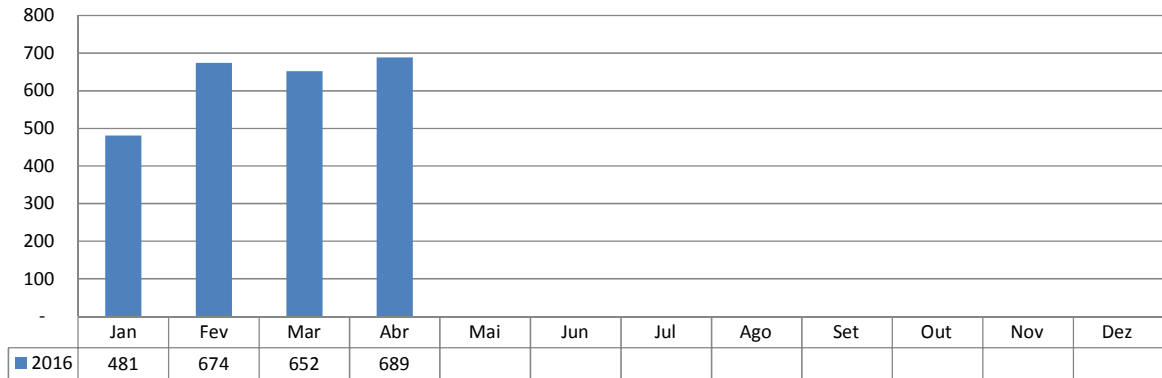
2.3 - SEGMENTO DE FERRO

A **divisão FERRO**, igualmente informou a devedora na peça pórica, destina seus produtos fundidos e usinados para diversos segmentos de mercado, em especial para sistemistas, montadoras de caminhões e ônibus, fabricantes de máquinas agrícolas, fabricantes de isoladores para linhas de transmissão e distribuição de energia elétrica, este último, também para o mercado externo.

As principais peças produzidas são suporte de freio, suporte de mola, suporte de caixa de direção, carcaça do compressor de freio, carcaça da bomba de combustível, virabrequim, bomba d'água, corpos hidráulicos e cavalete.

A seguir demonstração gráfica da produção mensal no ano corrente:

Produção de Ferro em Tonelada



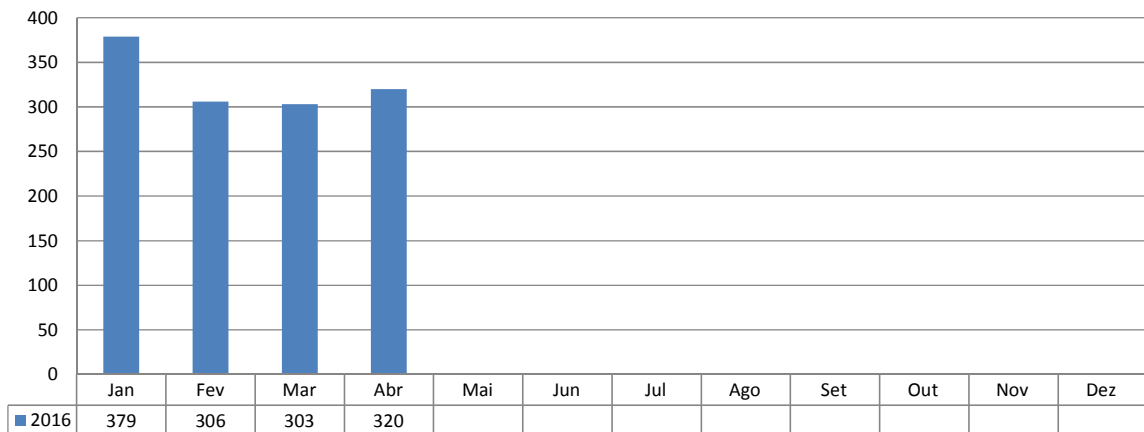
O segmento conta, com **320 funcionários ativos**, com um número total de afastados de 69 funcionários, conforme tabela:

Quadro de Funcionários - Segmento Ferro

	Jan	Fev	Mar	Abr	Mai	Jun	Jul	Ago	Set	Out	Nov	Dez
Total Início do Mês	447	447	374	370								
Admitidos	1	6	2	26								
Desligados	1	79	6	7								
Afastados	68	68	67	69								
Total Funcionários	447	374	370	389								
Total Funcionários Ativos	379	306	303	320								

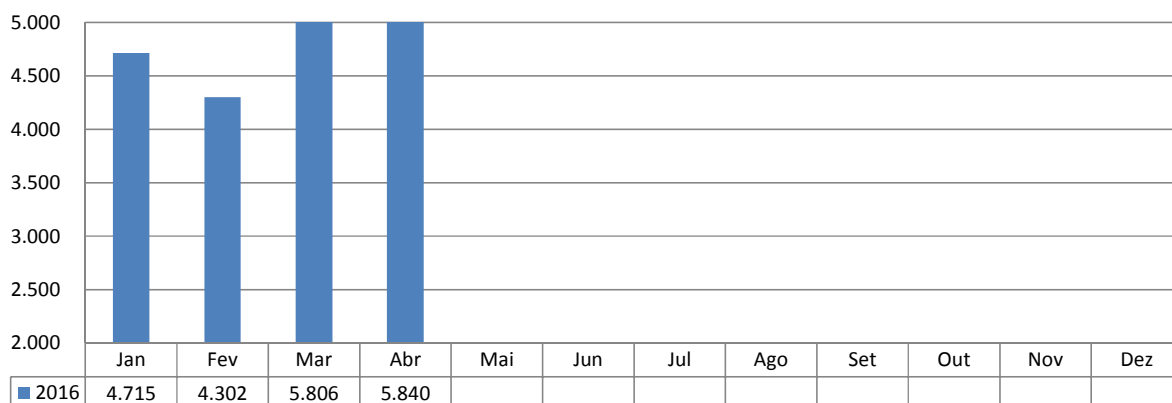
Desta forma, obteve-se um aumento de 5,61% dos funcionários ativos em relação ao mês anterior, conforme demonstrado no gráfico abaixo.

Quadro de Pessoal Ativo - Segmento Ferro



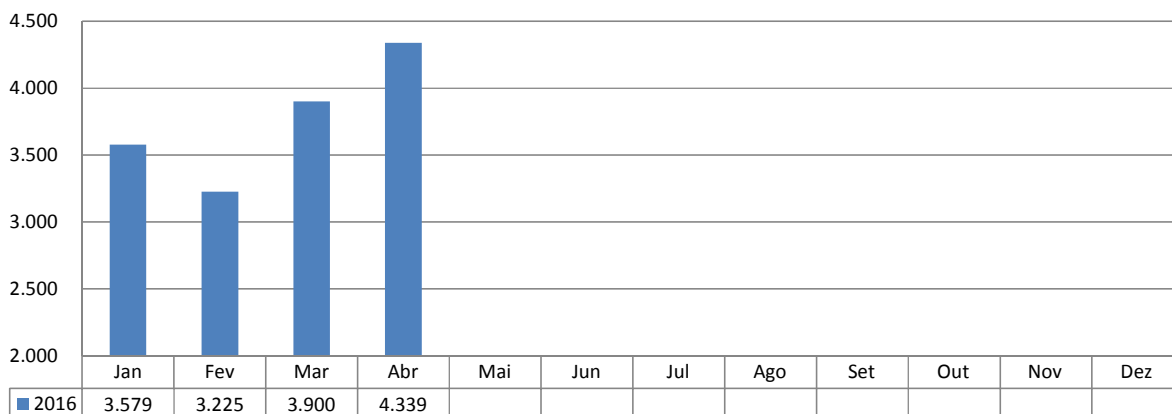
Observa-se um aumento de 0,59% no faturamento bruto do setor de "FERRO", passando a ser de R\$ 5,840 milhões, ilustrada na demonstração gráfica.

Faturamento Bruto em Milhares (R\$) - Segmento Ferro



O faturamento líquido é representado por 74,98% do faturamento bruto do segmento. Gráficamente representado:

Faturamento Líquido em Milhares (R\$) - Segmento Ferro



2.3 - SEGMENTO DE ELETROTÉCNICA

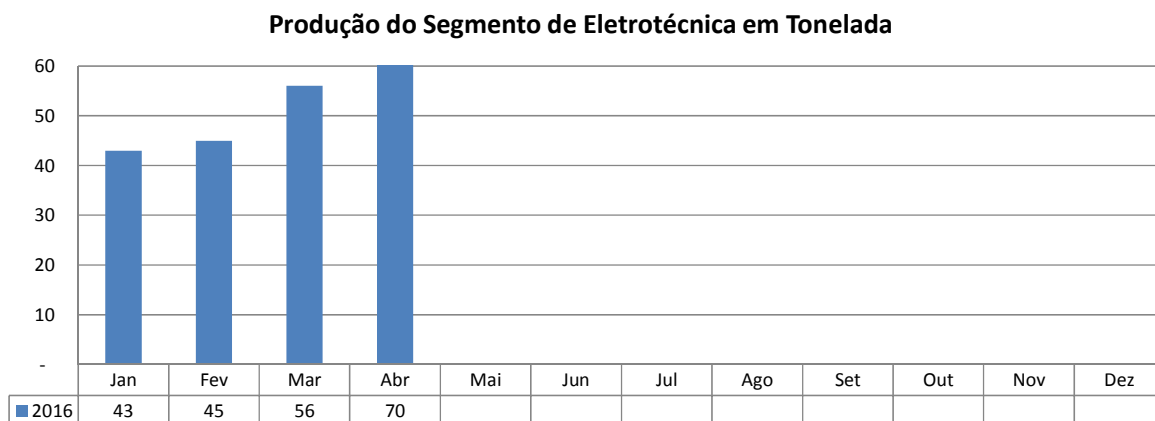
A **divisão ELETROTÉCNICA** fabrica e comercializa produtos destinados aos segmentos de instalação elétrica, iluminação industrial, comercial e de infraestrutura, segundo informação da inicial.

Nesta divisão é fabricada diversificada linha de produtos em alumínio e termoplásticos para instalações elétricas de baixa tensão, luminárias industriais, públicas e à prova de explosão.

Rua Rui Barbosa, n.º 149 – Centro Emp. Diomício Freitas
Salas 405 / 406 – Centro, Criciúma/SC, CEP 88.801-120
Telefones:(48) 3433 8525 / (48) 3433 8982

Rua Abdon Batista, n.º 121 – Centro Emp. Hannover
Sala 1004 – Centro, Joinville/SC, CEP.: 89.201-010
Telefone:(47) 3028-8525

A demonstração gráfica da produção mensal deste ano, é assim exposta:

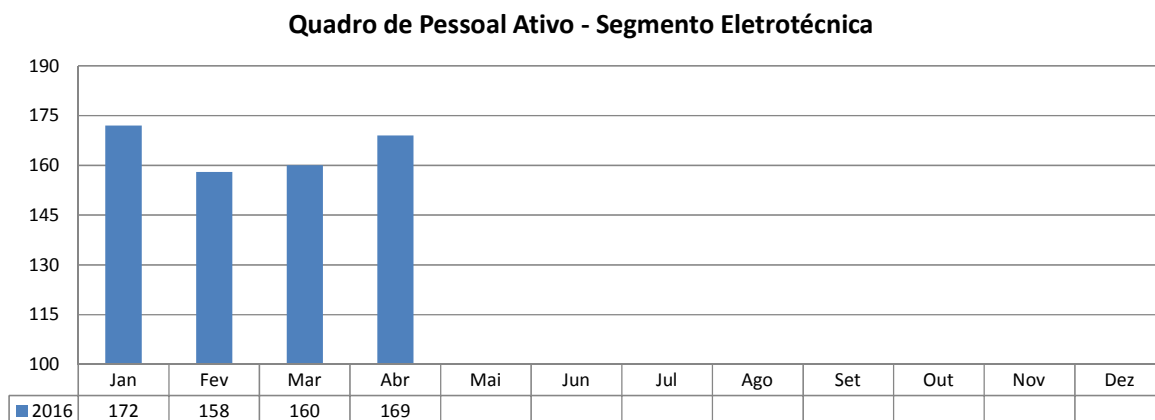


O segmento conta, atualmente, com **169 funcionários ativos** e com um total de 19 funcionários afastados, representado na tabela:

Quadro de Funcionários - Segmento Eletrotécnica

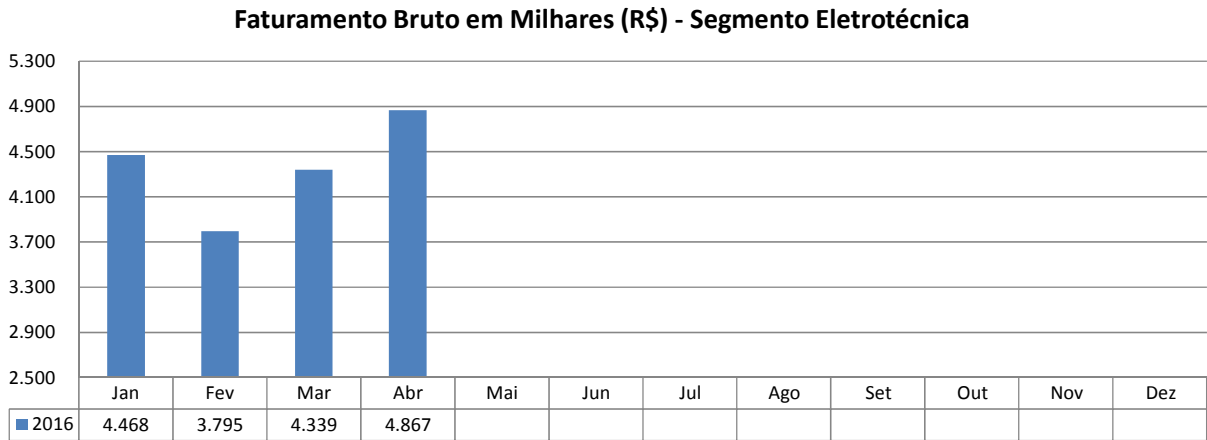
	Jan	Fev	Mar	Abr	Mai	Jun	Jul	Ago	Set	Out	Nov	Dez
Total Início do Mês	193	190	178	181								
Admitidos	0	8	6	10								
Desligados	3	20	3	3								
Afastados	18	20	21	19								
Total Funcionários	190	178	181	188								
Total Funcionários Ativos	172	158	160	169								

Em relação ao mês anterior, houve um aumento no quadro de funcionários ativos de 5,62%, conforme demonstrado no gráfico abaixo.



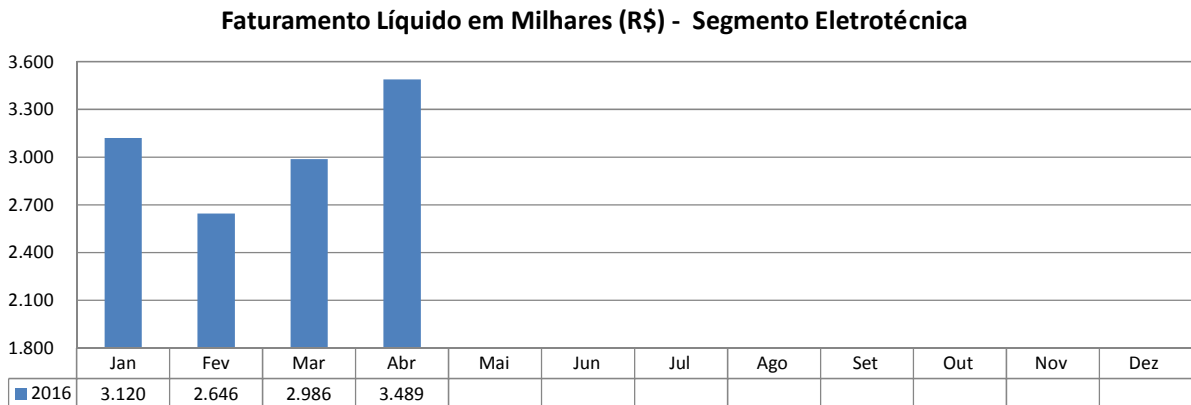
O setor de "ELETROTÉCNICA" apresentou um faturamento bruto superior ao mês anterior, representando um aumento de 12,17%, conforme demonstração

gráfica.



O seu faturamento líquido é de R\$ 3,489 milhões, representando 71,69% do valor de seu faturamento bruto.

Graficamente exposta:



As informações aqui reproduzidas foram trazidas por relatórios da recuperanda, em seus respectivos setores.

Sobre as informações contábeis, seguem anexo, e fazem parte da presente peça, o balancete ofertado pelo setor competente, ressalvando-se como já dito, que estes ainda não receberam a auditoria ordinária a que a devedora se submete.

Frente ao exposto, vem esta administração judicial, **REQUERER** juntada *Relatório Mensal das Atividades da Devedora*, cumprindo assim o art. 22, II, "c" da Lei 11.101/2005, **bem como dos documentos que a acompanham**, quais sejam:

- ✓ Balancete contábil do mês de Abril de 2016;
- ✓ Relatório de análises financeiras verticais e horizontais referentes ao balancete do mês de abril.

Termos em que,
Pede deferimento,

Joinville-SC, 15 de Junho de 2016.


GLADIUS CONSULTORIA E GESTÃO EMPRESARIAL S/S LTDA
Agenor Daufenbach Júnior
Adm. Judicial CRA/SC 6410 – OAB/SC 32.401

ANEXO I

RELATÓRIO DE ANÁLISES FINANCEIRAS VERTICAIS E HORIZONTAIS REFERENTES AO BALANCETE DO MÊS DE ABRIL DE 2016

WETZEL S.A.

BALANÇO PATRIMONIAL E ANÁLISES FINANCEIRAS VERTICAIS E HORIZONTAIS DOS ATIVOS DE MAR/16 e ABR/16 (Em R\$ Mil)

ATIVO	mar/16	AV %	AH %	abr/16	AV %	AH %
CIRCULANTE						
Caixa e Equivalente de Caixa	4.266	2,28%	-11,82%	5.611	2,98%	31,53%
Clientes	14.068	7,51%	10,35%	15.393	8,17%	9,42%
Estoques	10.216	5,45%	30,61%	9.883	5,24%	-3,26%
Impostos a Recuperar	1.355	0,72%	6,86%	1.089	0,58%	-19,63%
Despesas Antecipadas	319	0,17%	5,28%	268	0,14%	-15,99%
Instrumentos Financeiros Derivativos	1.238	0,66%		1.250	0,66%	0,97%
Crédito a receber						
Outros Créditos	2.557	1,37%	-46,15%	2.218	1,18%	-13,26%
TOTAL DO ATIVO CIRCULANTE	34.019	18,16%	7,22%	35.712	18,95%	4,98%
NÃO CIRCULANTE						
REALIZAVEL A LONGO PRAZO						
Eletrobras	9.757	5,21%	0,00%	9.757	5,18%	0,00%
Impostos Diferidos	21.329	11,39%	-0,34%	21.243	11,27%	-0,40%
Depositos Judiciais	4.192	2,24%	5,65%	4.192	2,22%	0,00%
Partes relacionadas	3.850	2,06%	34,62%	3.850	2,04%	0,00%
Impostos a Recuperar	394	0,21%	-6,19%	368	0,20%	-6,60%
Outros Créditos						
Total do Realizável a Longo Prazo	39.522	21,10%	2,90%	39.410	20,91%	-0,28%
INVESTIMENTOS						
Controladas	99	0,05%	-9,17%	99	0,05%	0,00%
Propriedade para Investimento	54.542	29,12%	0,00%	54.542	28,95%	0,00%
Outros Investimentos						
Total de Investimentos	54.641	29,17%	-0,02%	54.641	29,00%	0,00%
IMOBILIZADO	57.709	30,81%	0,08%	57.312	30,42%	-0,69%
INTANGÍVEL	1.398	0,75%	-2,85%	1.358	0,72%	-2,86%
TOTAL DO ATIVO NÃO CIRCULANTE	153.270	81,84%	0,73%	152.721	81,05%	-0,36%
TOTAL DO ATIVO	187.289	100,00%	1,85%	188.433	100,00%	0,61%

WETZEL S.A.

BALANÇO PATRIMONIAL E ANÁLISES FINANCEIRAS VERTICAIS E HORIZONTAIS DOS PASSIVOS DE FEV/16 e MAR/16 (Em

PASSIVO E PATRIMÔNIO LÍQUIDO	mar/16	AV %	AH %	abr/16	AV %	AH %
CIRCULANTE						
Fornecedores	24.763	13,22%	-2,29%	25.689	13,63%	3,74%
Empréstimos e Financiamentos	43.742	23,36%	-2,37%	43.783	23,24%	0,09%
Imposto de renda e contribuição social a pagar						
Obrigações Sociais	24.758	13,22%	5,40%	26.117	13,86%	5,49%
Refis	1.889	1,01%	8,31%	2.213	1,17%	17,15%
Obrigações Tributárias	13.595	7,26%	21,42%	14.065	7,46%	3,46%
Provisões						
Encargos Energia Elétrica	3.003	1,60%	0,00%	3.003	1,59%	0,00%
Outros	7.684	4,10%	23,44%	7.584	4,02%	-1,30%
TOTAL DO PASSIVO CURCULANTE	119.434	63,77%	3,13%	122.454	64,99%	2,53%
NÃO CIRCULANTE						
Empréstimos e Financiamentos	29.895	15,96%	-3,45%	28.794	15,28%	-3,68%
Tributos Diferidos	28.450	15,19%	0,62%	28.585	15,17%	0,47%
Provisões	33.595	17,94%	0,00%	33.595	17,83%	0,00%
Refis	82.466	44,03%	-0,08%	82.196	43,62%	-0,33%
Partes Relacionadas	8.021	4,28%	25,74%	9.681	5,14%	20,70%
Obrigações Sociais	3.161	1,69%	-1,68%	3.177	1,69%	0,51%
Icms Importação						
Impostos Lei 11.941						
Outras Obrigações	15.692	8,38%	0,04%	15.709	8,34%	0,11%
TOTAL PASSIVO NÃO CIRCULANTE	201.280	107,47%	0,32%	201.737	107,06%	0,23%
PATRIMÔNIO LÍQUIDO						
Capital Social	47.147	25,17%	0,00%	47.147	25,02%	0,00%
Reserva de Capital	105	0,06%	0,00%	105	0,06%	0,00%
Reserva de Reavaliação	359	0,19%	-2,18%	350	0,19%	-2,51%
Resultados Acumulados	-200.722	-107,17%	-0,42%	-203.039	-107,75%	-1,15%
Ajuste de Avaliação Patrimonial	19.686	10,51%	-0,08%	19.679	10,44%	-0,04%
Patrimônio Líquido atribuído aos acionistas da controlado	-133.425	-71,24%	-0,65%	-135.758	-72,05%	-1,75%
Participação dos não controladores no PL das Controlada						
TOTAL DO PATRIMÔNIO LÍQUIDO	-133.425	-71,24%	-0,65%	-135.758	-72,05%	-1,75%
TOTAL DO PASSIVO E PATRIMÔNIO LÍQUIDO	187.289	100,00%	1,85%	188.433	100,00%	0,61%

WETZEL S.A.

FINANCEIRAS VERTICAIS E HORIZONTAIS DO DRE DE MAR/16 e ABR/16 (Em milhare:

	mar/16	AV %	AH %	abr/16	AV %	AH %
Receita Operacional Líquida	11.733	100,00%	16,11%	12.039	100,00%	2,61%
Custo dos Produtos Vendidos	-9.912	-84,48%	-4,60%	-10.754	-89,33%	-8,49%
Lucro Bruto	1.822	15,53%	189,67%	1.285	10,67%	-29,47%
<i>Despesas Operacionais</i>						
Despesa Gerais e Administrativas	-986	-8,40%	1,99%	-1.345	-11,17%	-36,41%
Despesas com Vendas	-736	-6,27%	15,40%	-1.031	-8,56%	-40,08%
Outras Receitas/Despesas Operacionais	-44	-0,38%	84,12%	-65	-0,54%	-47,73%
Equivalencia Patrimonial	18	0,15%	38,46%	-16	-0,13%	-188,89%
Total das Despesas Operacionais	-1.747	-14,89%	18,36%	-2.457	-20,41%	-40,64%
Lucro (prejuízo) Antes das Receitas e Despesas Financeiras	75	0,64%	104,96%	-1.172	-9,74%	1662,67%
Receitas Financeiras	122	1,04%	1933,33%	26	0,22%	-78,69%
Despesas Financeiras	-807	-6,88%	55,02%	-965	-8,02%	-19,58%
Lucro (prejuízo) Antes dos Tributos	-610	-5,20%	81,51%	-2.111	-17,53%	-246,07%
Imposto de Renda e Contribuição Social Diferidos	-248	-2,11%	76,20%	-221	-1,84%	10,89%
Imposto de Renda e Contribuição Social Correntes						
Lucro (prejuízo) Líquidos das Operações Continuadas	-858	-7,31%	80,23%	-2.332	-19,37%	-171,79%
Lucro (prejuízo) Líquido do Exercício	-858	-7,31%	80,23%	-2.332	-19,37%	-171,79%
Lucro (prejuízo) por ação	-0,0417			-0,1133		

ANEXO II

BALANCETE CONTÁBIL DO MÊS DE ABRIL DE 2016

WETZEL S.A. - EM RECUPERAÇÃO JUDICIAL
 BALANÇOS PATRIMONIAIS FUNDOS EM
 (Em milhares de Reais, exceto quando indicado de outra forma)

ATIVO	Controladora	
	Abr/16	Dez/15
CIRCULANTE		
Caixa e Equivalentes de Caixa	5.611	2.537
Clientes	15.393	9.675
Estoques	9.883	15.506
Impostos a Recuperar	1.089	1.367
Despesas Antecipadas	268	234
Instrumentos Financeiros Derivativos	1.250	-
Ativos destinados a venda	-	-
Outros Créditos	2.218	467
Total do Ativo Circulante	35.712	29.786
NÃO CIRCULANTE		
Realizável a Longo Prazo		
Eletrobras	9.757	9.757
Impostos Diferidos	21.243	22.315
Depositos Judiciais	4.192	3.946
Partes Relacionadas	3.850	2.860
Impostos a recuperar	368	475
Total do Realizável a Longo Prazo	39.410	39.353
Investimentos		
Controladas	99	109
Propriedade para Investimento	54.542	54.542
Outros Investimentos	-	-
Total de Investimentos	54.641	54.651
Imobilizado	57.312	58.445
Intangível	1.358	1.519
Total do Ativo Não Circulante	152.721	153.968
TOTAL DO ATIVO	188.433	183.754

As Notas Explicativas da administração são parte integrante das demonstrações financeiras.

* Não Auditado

Fábio Rogério Ramos
Fábio Rogério Ramos
 Contador - CRC/SP 228563/O-0 T-SC
 CPF: 267.454.488-07

Márcia Hermann
Márcia Hermann
 Diretora Executiva

WETZEL S.A. - EM RECUPERAÇÃO JUDICIAL
 BALANÇOS PATRIMONIAIS FUNDOS EM
 (Em milhares de Reais, exceto quando indicado de outra forma)

PASSIVO E PATRIMÔNIO LÍQUIDO	Controladora	
	Abr/16	Dez/15
CIRCULANTE		
Fornecedores	25.689	21.154
Empréstimos e Financiamentos	43.783	48.601
Imposto de renda e contribuição social a pagar	-	-
Obrigações Sociais	26.117	18.931
Refis	2.213	1.853
Obrigações Tributárias	14.065	10.273
Encargos Energia Elétrica	3.003	3.003
Outros	7.584	9.245
Total do Passivo Circulante	122.454	113.060
NÃO CIRCULANTE		
Empréstimos e Financiamentos	28.794	27.550
Tributos Diferidos	28.585	27.946
Provisões	33.595	33.599
Refis	82.196	82.159
Obrigações Sociais	3.177	3.314
Partes Relacionadas	9.681	2.597
Outras Obrigações	15.709	15.663
Total do Passivo Não Circulante	201.737	192.828
PATRIMÔNIO LÍQUIDO		
Capital Social	47.147	47.147
Reserva de Capital	105	105
Reserva de Reavaliação	350	386
Resultados Acumulados	(203.039)	(189.488)
Ajuste de Avaliação Patrimonial	19.679	19.716
Patrimônio Líquido atribuído aos acionistas da controladora	(135.758)	(122.134)
Participação dos não controladores no PL das Controladas	-	-
Total do Patrimônio Líquido	(135.758)	(122.134)
TOTAL DO PASSIVO E PATRIMÔNIO LÍQUIDO	188.433	183.754

As Notas Explicativas da administração são parte integrante das demonstrações financeiras.

* Não Auditado


 Fábio Rogério Ramos
 Contador - CRC/SP 228563/O-0 T-SC
 CPF: 267.454.488-07


 Márcia Hermann
 Diretora Executiva

WETZEL S.A. - EM RECUPERAÇÃO JUDICIAL
 DEMONSTRAÇÃO DO RESULTADO DOS EXERCÍCIOS FINDOS EM ABRIL
 (Em milhares de Reais, exceto quando indicado de outra forma)

	Mês		Acumulado	
	CONTROLADORA		CONTROLADORA	
	2016	2015	2016	2015
Receita Operacional Líquida	12.039	13.189	43.104	57.314
Custos dos Produtos Vendidos	(10.754)	(12.843)	(40.894)	(51.518)
Lucro Bruto	1.285	346	2.210	5.796
<u>Despesas Operacionais</u>				
Despesas Gerais e Administrativas	(1.345)	(1.566)	(4.906)	(5.653)
Despesas com Vendas	(1.031)	(1.336)	(3.364)	(4.748)
Outras Receitas/Despesas Operacionais	(65)	90	(669)	329
Perdas pela Não Recuperabilidade de Ativos	-	-	-	-
Equivalencia Patrimonial	(16)	50	16	(164)
Total das Despesas Operacionais	(2.457)	(2.762)	(8.923)	(10.236)
Lucro(prejuízo) Antes das Receitas e Despesas Financeiras	(1.172)	(2.416)	(6.713)	(4.440)
Receitas Financeiras	26	76	168	186
Despesas Financeiras	(965)	(1.000)	(5.357)	(6.011)
Lucro(prejuízo) Antes dos Tributos	(2.111)	(3.340)	(11.902)	(10.265)
Imposto de Renda e Contribuição Social Diferidos	(221)	434	(1.712)	(89)
Imposto de Renda e Contribuição Social Correntes	-	-	-	-
Lucro(prejuízo) Líquido das Operações Continuadas	(2.332)	(2.906)	(13.614)	(10.354)
Lucro (Prejuízo) Líquido das Operações Descontinuadas	-	-	-	-
Lucro(prejuízo) Líquido do Exercício	(2.332)	(2.906)	(13.614)	(10.354)
Atribuído a:				
Participação da Controladora				
Participação dos Não Controladores				
Lucro(prejuízo) por ação	-0,1133	-0,1412	-0,6615	-0,5031

As Notas Explicativas da administração são parte integrante das demonstrações financeiras.

* Não Auditado


Fábio Rogério Ramos
 Contador - CRC/SP 228563/0-0 T-SC
 CPF: 267.454.488-07


Márcia Hermann
 Diretora Executiva